

**INSTITUTO TECNOLÓGICO
SUPERIOR DE TLAXCO**

II.- INFORMACIÓN PRESUPUESTAL

INSTITUTO TECNOLÓGICO SUPERIOR DE TLAXCO 2023
CUENTA PÚBLICA 4TO TRIMESTRE

SECTOR PARAESTATAL


Cuenta Pública 2023
 Instituto Tecnológico Superior de Tlaxco
 Estado Analítico de Ingresos
 Del 1 de Enero al 31 de Diciembre de 2023

Rubro de Ingresos	Ingreso					Diferencia
	Estimado	Ampliaciones y Reducciones	Modificado	Devengado	Recaudado	
	(1)	(2)	(3= 1 + 2)	(4)	(5)	
Impuestos	0	0	0	0	0	0
Cuotas y Aportaciones de Seguridad Social	0	0	0	0	0	0
Contribuciones de Mejoras	0	0	0	0	0	0
Derechos	0	39,598	39,598	39,598	39,598	39,598
Productos	0	0	0	1,343	1,343	1,343
Aprovechamientos	0	0	0	0	0	0
Ingresos por Venta de Bienes, Prestación de Servicios y Otros Ingresos	0	0	0	0	0	0
Participaciones, Aportaciones, Convenios, Incentivos Derivados de la Colaboración Fiscal y Fondos Distintos de Aportaciones	14,700,883	910,449	15,611,332	15,611,332	15,611,332	910,449
Transferencias, Asignaciones, Subsidios y Subvenciones, y Pensiones y Jubilaciones	15,576,195	1,880,233	17,456,428	17,456,428	17,456,428	1,880,233
Ingresos Derivados de Financiamientos	0	0	0	0	0	0
Total	30,277,078	2,830,280	33,107,358	33,108,701	33,108,701	2,831,623
				Ingresos excedentes		2,831,623

Estado Analítico de Ingresos Por Fuente de Financiamiento	Ingreso					Diferencia
	Estimado	Ampliaciones y Reducciones	Modificado	Devengado	Recaudado	
	(1)	(2)	(3= 1 + 2)	(4)	(5)	
Ingresos del Poder Ejecutivo Federal o Estatal y de los Municipios	30,277,078	2,830,280	33,107,358	33,108,701	33,108,701	2,831,623
Impuestos	0	0	0	0	0	0
Cuotas y Aportaciones de Seguridad Social	0	0	0	0	0	0
Contribuciones de Mejoras	0	0	0	0	0	0
Derechos	0	39,598	39,598	39,598	39,598	39,598
Productos	0	0	0	1,343	1,343	1,343
Aprovechamientos	0	0	0	0	0	0
Participaciones, Aportaciones, Convenios, Incentivos Derivados de la Colaboración Fiscal y Fondos Distintos de Aportaciones	14,700,883	910,449	15,611,332	15,611,332	15,611,332	910,449
Transferencias, Asignaciones, Subsidios y Subvenciones, y Pensiones y Jubilaciones	15,576,195	1,880,233	17,456,428	17,456,428	17,456,428	1,880,233
Ingresos de los Entes Públicos de los Poderes Legislativo y Judicial, de los Órganos Autónomos y del Sector Paraestatal o Paramunicipal, así como de las Empresas Productivas del Estado	0	0	0	0	0	0
Cuotas y Aportaciones de Seguridad Social	0	0	0	0	0	0
Productos	0	0	0	0	0	0
Ingresos por Venta de Bienes, Prestación de Servicios y Otros Ingresos	0	0	0	0	0	0
Transferencias, Asignaciones, Subsidios y Subvenciones, y Pensiones y Jubilaciones	0	0	0	0	0	0
Ingresos derivados de financiamiento	0	0	0	0	0	0
Ingresos Derivados de Financiamientos	0	0	0	0	0	0
Total	30,277,078	2,830,280	33,107,358	33,108,701	33,108,701	2,831,623
				Ingresos excedentes		2,831,623



LIC. BLAS MARVIN MORA OLVERA
 DIRECTOR GENERAL





ING. JUAN JOSÉ JIMÉNEZ AGUAYO
 SUBDIRECTOR DE SERVICIOS ADMINISTRATIVOS

SECTOR PARAESTATAL

Cuenta Pública 2023
 Gobierno (Federal/Estatal/Municipal) de Instituto Tecnológico Superior de Tlaxco
 Estado Analítico del Ejercicio del Presupuesto de Egresos
 Clasificación Administrativa
 Del 1 de Enero al 31 de Diciembre de 2023

Concepto	Egresos					Subejercicio 6 = (3 - 4)
	Aprobado	Ampliaciones/ (Reducciones)	Modificado	Devengado	Pagado	
	1	2	3 = (1 + 2)	4	5	
Poder Ejecutivo	30,277,078	2,830,280	33,107,358	32,093,135	32,093,135	1,014,223
Poder Legislativo	0	0	0	0	0	0
Poder Judicial	0	0	0	0	0	0
Órganos Autónomos	0	0	0	0	0	0
Total del Gasto	30,277,078	2,830,280	33,107,358	32,093,135	32,093,135	1,014,223


 LIC. BLAS MARVIN MORA OLVERA
 DIRECTOR GENERAL


 ING. JUAN JOSÉ JIMÉNEZ ANGULO
 SUBDIRECTOR DE SERVICIOS ADMINISTRATIVOS

SECTOR PARAESTATAL

Cuenta Pública 2023
 Instituto Tecnológico Superior de Tlaxco
 Estado Analítico del Ejercicio del Presupuesto de Egresos
 Clasificación Económica (por Tipo de Gasto)
 Del 1 de Enero al 31 de Diciembre de 2023

Concepto	Egresos					Subejercicio 6 = (3 - 4)
	Aprobado	Ampliaciones/ (Reducciones)	Modificado	Devengado	Pagado	
	1	2	3 = (1 + 2)	4	5	
Gasto Corriente	30,247,028	1,840,889	32,087,917	31,397,694	31,397,694	690,223
Gasto de Capital	30,050	989,391	1,019,441	695,441	695,441	324,000
Amortización de la Deuda y Disminución de Pasivos	0	0	0	0	0	0
Pensiones y Jubilaciones	0	0	0	0	0	0
Participaciones	0	0	0	0	0	0
Total del Gasto	30,277,078	2,830,280	33,107,358	32,093,135	32,093,135	1,014,223

LIC. BLAS MARVIN MORA OLVERA
 DIRECTOR GENERAL

ING. JUAN JOSE JIMÉNEZ ANGULO
 SUBDIRECTOR DE SERVICIOS ADMINISTRATIVOS

SECTOR PARAESTATAL
Cuenta Pública 2023
Instituto Tecnológico Superior de Tlaxco
Estado Analítico del Ejercicio del Presupuesto de Egresos
Clasificación por Objeto del Gasto (Capítulo y Concepto)
Del 1 de Enero al 31 de Diciembre de 2023

Concepto	Egresos					Subejercicio
	Aprobado	Ampliaciones/ (Reducciones)	Modificado	Devengado	Pagado	
	1	2	3 = (1 + 2)	4	5	
Servicios Personales	26,191,991	747,645	26,939,636	26,745,127	26,745,127	194,509
Remuneraciones al Personal de Carácter Permanente	15,825,779	-104,546	15,721,233	15,721,233	15,721,233	0
Remuneraciones al Personal de Carácter Transitorio	0	0	0	0	0	0
Remuneraciones Adicionales y Especiales	4,412,294	44,092	4,456,386	4,426,877	4,426,877	29,509
Seguridad Social	3,743,050	240,542	3,983,592	3,983,592	3,983,592	0
Otras Prestaciones Sociales y Económicas	1,448,442	29,650	1,478,092	1,478,092	1,478,092	0
Previsiones	0	0	0	0	0	0
Pago de Estímulos a Servidores Públicos	762,426	537,906	1,300,332	1,135,332	1,135,332	165,000
Materiales y Suministros	1,464,290	788,736	2,253,026	2,241,038	2,241,038	11,988
Materiales de Administración, Emisión de Documentos y Artículos Oficiales	434,914	742,148	1,177,062	1,169,062	1,169,062	8,000
Alimentos y Utensilios	159,228	164,764	323,992	323,092	323,092	900
Materias Primas y Materiales de Producción y Comercialización	0	0	0	0	0	0
Materiales y Artículos de Construcción y de Reparación	400,763	-191,249	209,514	206,426	206,426	3,088
Productos Químicos, Farmacéuticos y de Laboratorio	104,370	-47,616	56,754	56,754	56,754	0
Combustibles, Lubricantes y Aditivos	200,000	120,502	320,502	320,502	320,502	0
Vestuario, Blancos, Prendas de Protección y Artículos Deportivos	24,732	68,718	93,450	93,450	93,450	0
Materiales y Suministros Para Seguridad	0	0	0	0	0	0
Herramientas, Refacciones y Accesorios Menores	140,283	-68,530	71,753	71,753	71,753	0
Servicios Generales	2,590,747	304,508	2,895,255	2,411,529	2,411,529	483,726
Servicios Básicos	666,417	-156,757	509,660	502,298	502,298	7,362
Servicios de Arrendamiento	141,108	-48,818	92,290	92,290	92,290	0
Servicios Profesionales, Científicos, Técnicos y Otros Servicios	238,898	46,600	285,498	285,498	285,498	0
Servicios Financieros, Bancarios y Comerciales	104,084	18,250	122,334	122,334	122,334	0
Servicios de Instalación, Reparación, Mantenimiento y Conservación	641,857	32,555	674,412	303,296	303,296	371,116
Servicios de Comunicación Social y Publicidad	77,710	17,935	95,645	62,434	62,434	33,210
Servicios de Traslado y Viáticos	81,528	36,013	117,541	104,848	104,848	12,693
Servicios Oficiales	155,296	24,706	180,002	137,661	137,661	42,342
Otros Servicios Generales	483,849	334,024	817,873	800,870	800,870	17,003

SECTOR PARAESTATAL

Transferencias, Asignaciones, Subsidios y Otras Ayudas	0	0	0	0	0	0
Transferencias Internas y Asignaciones al Sector Público	0	0	0	0	0	0
Transferencias al Resto del Sector Público	0	0	0	0	0	0
Subsidios y Subvenciones	0	0	0	0	0	0
Ayudas Sociales	0	0	0	0	0	0
Pensiones y Jubilaciones	0	0	0	0	0	0
Transferencias a Fideicomisos, Mandatos y Otros Análogos	0	0	0	0	0	0
Transferencias a la Seguridad Social	0	0	0	0	0	0
Donativos	0	0	0	0	0	0
Transferencias al Exterior	0	0	0	0	0	0
Bienes Muebles, Inmuebles e Intangibles	30,050	415,188	445,238	121,238	121,238	324,000
Mobiliario y Equipo de Administración	30,050	333,188	363,238	121,238	121,238	242,000
Mobiliario y Equipo Educativo y Recreativo	0	0	0	0	0	0
Equipo e Instrumental Médico y de Laboratorio	0	0	0	0	0	0
Vehículos y Equipo de Transporte	0	0	0	0	0	0
Equipo de Defensa y Seguridad	0	0	0	0	0	0
Maquinaria, Otros Equipos y Herramientas	0	82,000	82,000	0	0	82,000
Activos Biológicos	0	0	0	0	0	0
Bienes Inmuebles	0	0	0	0	0	0
Activos Intangibles	0	0	0	0	0	0
Inversión Pública	0	574,203	574,203	574,203	574,203	0
Obra Pública en Bienes de Dominio Público	0	574,203	574,203	574,203	574,203	0
Obra Pública en Bienes Propios	0	0	0	0	0	0
Proyectos Productivos y Acciones de Fomento	0	0	0	0	0	0
Inversiones Financieras y Otras Provisiones	0	0	0	0	0	0
Inversiones Para el Fomento de Actividades Productivas	0	0	0	0	0	0
Acciones y Participaciones de Capital	0	0	0	0	0	0
Compra de Títulos y Valores	0	0	0	0	0	0
Concesión de Préstamos	0	0	0	0	0	0
Inversiones en Fideicomisos, Mandatos y Otros Análogos	0	0	0	0	0	0
Otras Inversiones Financieras	0	0	0	0	0	0
Provisiones para Contingencias y Otras Erogaciones Especiales	0	0	0	0	0	0
Participaciones y Aportaciones	0	0	0	0	0	0
Participaciones	0	0	0	0	0	0
Aportaciones	0	0	0	0	0	0
Convenios	0	0	0	0	0	0
Deuda Pública	0	0	0	0	0	0
Amortización de la Deuda Pública	0	0	0	0	0	0
Intereses de la Deuda Pública	0	0	0	0	0	0
Comisiones de la Deuda Pública	0	0	0	0	0	0
Gastos de la Deuda Pública	0	0	0	0	0	0
Costo por Coberturas	0	0	0	0	0	0
Apoyos Financieros	0	0	0	0	0	0
Adeudos de Ejercicios Fiscales Anteriores (Adefas)	0	0	0	0	0	0
Total del Gasto	30,277,078	2,830,280	33,107,358	32,093,135	32,093,135	1,014,223

LIC. BLAS MARVIN MORA OLVERA
DIRECTOR GENERAL

ING. JUAN JOSE JIMENEZ ANGULO
SUBDIRECTOR DE SERVICIOS ADMINISTRATIVOS

SECTOR PARAESTATAL

Cuenta Pública 2023
 Instituto Tecnológico Superior de Tlaxco
 Estado Analítico del Ejercicio del Presupuesto de Egresos
 Clasificación Funcional (Finalidad y Función)
 Del 1 de Enero al 31 de Diciembre de 2023

Concepto	Egresos					
	Aprobado	Ampliaciones / (Reducciones)	Modificado	Devenido	Pagado	Subejercicio
	1	2	3 = (1 + 2)	4	5	6 = (3 - 4)
Gobierno	0	0	0	0	0	0
Legislación	0	0	0	0	0	0
Justicia	0	0	0	0	0	0
Coordinación de la Política de Gobierno	0	0	0	0	0	0
Relaciones Exteriores	0	0	0	0	0	0
Asuntos Financieros y Hacendarios	0	0	0	0	0	0
Seguridad Nacional	0	0	0	0	0	0
Asuntos de Orden Público y de Seguridad Interior	0	0	0	0	0	0
Otros Servicios Generales	0	0	0	0	0	0
Desarrollo Social	30,277,078	2,830,280	33,107,358	32,093,135	32,093,135	1,014,223
Protección Ambiental	0	0	0	0	0	0
Vivienda y Servicios a la Comunidad	0	0	0	0	0	0
Salud	0	0	0	0	0	0
Recreación, Cultura y Otras Manifestaciones Sociales	0	0	0	0	0	0
Educación	0	0	0	0	0	0
Protección Social	30,277,078	2,830,280	33,107,358	32,093,135	32,093,135	1,014,223
Otros Asuntos Sociales	0	0	0	0	0	0
Desarrollo Económico	0	0	0	0	0	0
Asuntos Económicos, Comerciales y Laborales en General	0	0	0	0	0	0
Agropecuaria, Silvicultura, Pesca y Caza	0	0	0	0	0	0
Combustibles y Energía	0	0	0	0	0	0
Minería, Manufacturas y Construcción	0	0	0	0	0	0
Transporte	0	0	0	0	0	0
Comunicaciones	0	0	0	0	0	0
Turismo	0	0	0	0	0	0
Ciencia, Tecnología e Innovación	0	0	0	0	0	0
Otras Industrias y Otros Asuntos Económicos	0	0	0	0	0	0
Otras no Clasificadas en Funciones Anteriores	0	0	0	0	0	0
Transacciones de la Deuda Pública / Costo Financiero de la Deuda	0	0	0	0	0	0
Transferencias, Participaciones y Aportaciones entre Diferentes Niveles y Ordenes de Gobierno	0	0	0	0	0	0
Saneamiento del Sistema Financiero	0	0	0	0	0	0
Adeudos de Ejercicios Fiscales Anteriores	0	0	0	0	0	0
Total del Gasto	30,277,078	2,830,280	33,107,358	32,093,135	32,093,135	1,014,223

LIC. BLAS MARVIN MORA OLVERA
 DIRECTOR GENERAL

ING. JOSÉ JOSÉ JIMÉNEZ ANGULO
 SUBDIRECTOR DE SERVICIOS ADMINISTRATIVOS


SECTOR PARAESTATAL

Cuenta Pública 2023
 Instituto Tecnológico Superior de Tlaxco
 Endeudamiento Neto
 Del 1 de Enero al 31 de Diciembre de 2023

Identificación de Crédito o Instrumento	Contratación / Colocación	Amortización	Endeudamiento Neto
	A	B	C = A - B
Créditos Bancarios			
			0
			0
			0
			0
			0
			0
			0
			0
Total Créditos Bancarios	0	0	0
Otros Instrumentos de Deuda			
			0
			0
			0
			0
			0
			0
			0
			0
			0
			0
Total Otros Instrumentos de Deuda	0	0	0
TOTAL	0	0	0



LIC. BLAS MARVIN MORA OLVERA
 DIRECTOR GENERAL



ING. JUAN JOSE JIMENEZ ANGULO
 SUBDIRECTOR DE SERVICIOS ADMINISTRATIVOS

SECTOR PARAESTATAL

Cuenta Pública 2023
Instituto Tecnológico Superior de Tlaxco
Intereses de la Deuda
Del 1 de Enero al 31 de Diciembre de 2023

Identificación de Crédito o Instrumento	Devengado	Pagado
Créditos Bancarios		

Total de intereses de Créditos Bancarios

0

0

Otros Instrumentos de Deuda

Total de intereses de Otros Instrumentos de Deuda


0

0

TOTAL

0

0


LIC. BLAS MARVIN MORA OLVERA
DIRECTOR GENERAL


ING. JUAN JOSÉ JIMÉNEZ ANGULO
SUBDIRECTOR DE SERVICIOS ADMINISTRATIVOS

SECTOR PARAESTATAL

Cuenta Pública 2023
 Instituto Tecnológico Superior de Tlaxco
 Flujo de Fondos
 Del 1 de Enero al 31 de Diciembre de 2023
 (Cifras en Pesos)

Concepto	Estimado / Aprobado	Devengado	Recaudado / Pagado
Rubros de Ingresos	30,277,078	33,108,701	33,108,701
Impuestos	0	0	0
Cuotas y Aportaciones de Seguridad Social	0	0	0
Contribuciones de Mejoras	0	0	0
Derechos	0	39,598	39,598
Productos	0	1,343	1,343
Aprovechamientos	0	0	0
Ingresos por Venta de Bienes, Prestación de Servicios y Otros Ingresos	0	0	0
Participaciones, Aportaciones, Convenios, Incentivos Derivados de la Colaboración Fiscal y Fondos Distintos de Aportaciones	14,700,883	15,611,332	15,611,332
Transferencias, Asignaciones, Subsidios y Subvenciones, y Pensiones y Jubilaciones	15,576,195	17,456,428	17,456,428
Ingresos Derivados de Financiamientos	0	0	0
Capítulos de Gasto	30,277,078	32,093,135	32,093,135
Servicios Personales	26,191,991	26,745,127	26,745,127
Materiales y Suministros	1,464,290	2,241,038	2,241,038
Servicios Generales	2590747	2,411,529	2,411,529
Transferencias, Asignaciones, Subsidios y Otras Ayudas	0	0	0
Bienes Muebles, Inmuebles e Intangibles	30,050	121,238	121,238
Inversión Pública	0	574,203	574,203
Inversiones Financieras y Otras Provisiones	0	0	0
Participaciones y Aportaciones	0	0	0
Deuda Pública	0	0	0
Total de las operaciones	0	1,015,566	1,015,566

Bajo protesta de decir verdad declaramos que los Estados Financieros y sus notas, son razonablemente correctos y son responsabilidad del emisor.

 LIC. BLAS MARVIN MORA OLVERA
 DIRECTOR GENERAL

 ING. JUAN JOSÉ JIMÉNEZ ANGULO
 SUBDIRECTOR DE SERVICIOS ADMINISTRATIVOS